

LSD

design/specify/supply

LED SIGN & DECOR CO.,LTD.



# Stretch Ceiling

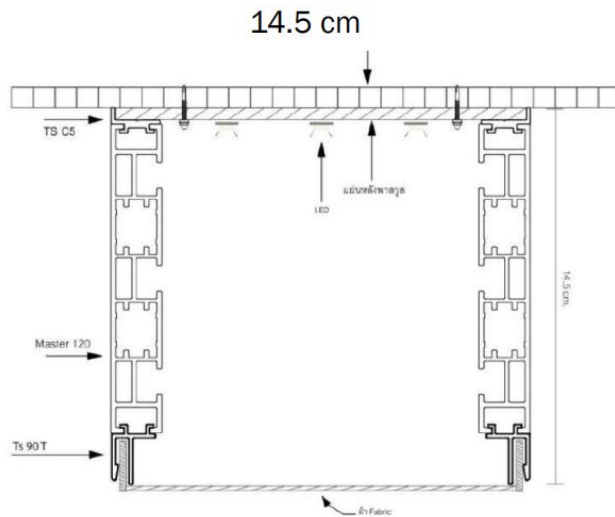
BY LED SIGN AND DECOR —

## แบบติดลอย

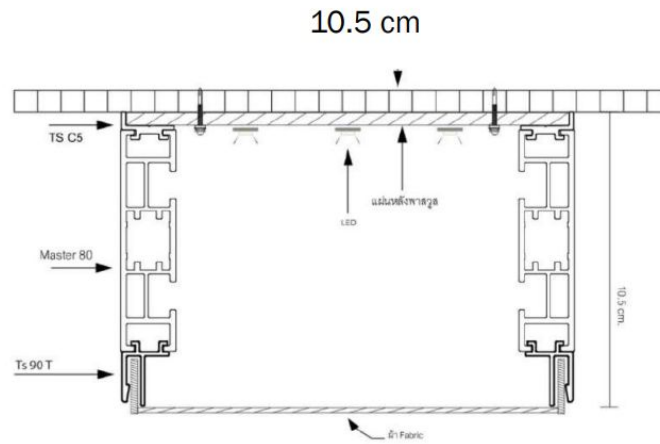
- เป็นรูปแบบที่ติดลอย เสมือนโคมไฟ



## มี 2 ความหนา ให้เลือก



รหัสสินค้า Master120+TS90T



รหัสสินค้า Master80+TS90T

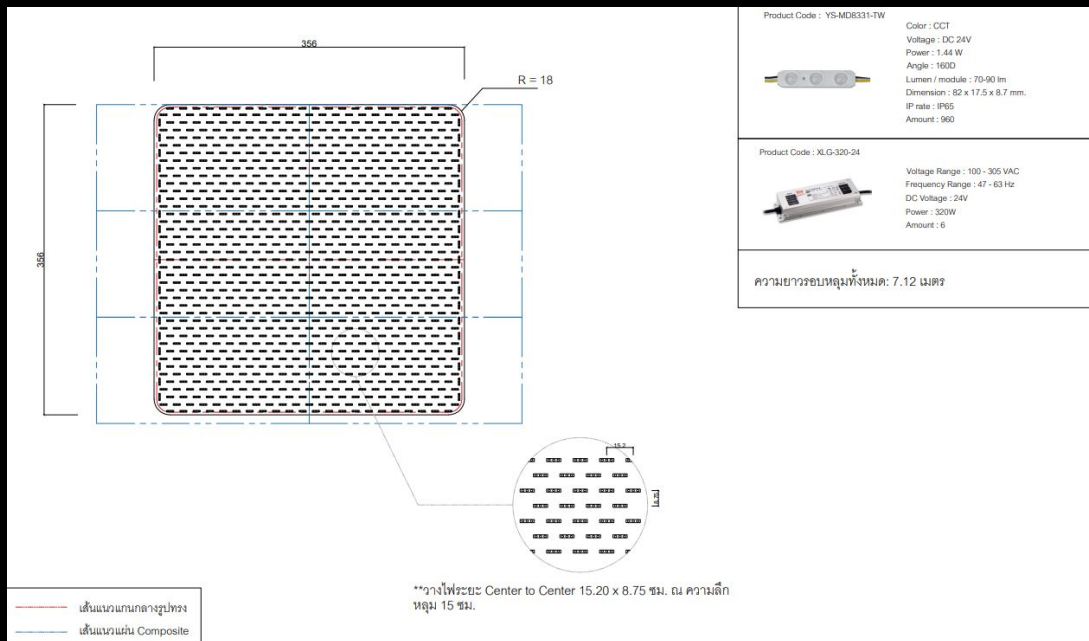
## วิธีการติดตั้ง

- 1. ตรวจสอบหน้างานจริง คำนึงถึงที่ยึดหรือที่แขวน



# วิธีการติดตั้ง

- 2. การคำนวณจำนวนไฟที่ชัดเจนก่อน เพื่อกำหนดค่าความสว่าง และความถูกต้องของอุณหภูมิตั้ง



## วิธีการติดตั้ง

- 3. ตัดโครงสร้างตามแบบ และวางระบบไฟให้เรียบร้อยก่อน



## วิธีการติดตั้ง

- 4. เฟรมอลูมิเนียมจะทำสำเร็จรูป พร้อมชุดแขวนที่สามารถปรับระดับความสูง ต่ำ ได้



## วิธีการติดตั้ง

- 5. ทดสอบระบบไฟ แชนนจริงที่โรงงานก่อนทุกครั้ง



## วิธีการติดตั้ง


- 6. ติดตั้งหน้างานจริง ยึดสลิงเข้ากับท้องปูน หรือ จุดยึดที่เตรียมไว้



## OPTIONAL LIGHTING

### Module 24V


- 3000K
- 4000K
- 5000K
- 6500K
- 9000K
- RGBW
- CCT (Color Change Temperature)



# OPTIONAL SHAPE



# OPTIONAL PRINTING



## OPTIONAL COLOR FRAME



BLACK



WHITE



GOLD

## ADVANTAGE POINT

- Modern & Luxury
- Light weight
- Easy to change
- Easy to print
- Competitive price



# THANKYOU

# Social



LED Sign & Decor



ledsignanddecor



@ledsignanddecor

[www.ledsignanddecor.com](http://www.ledsignanddecor.com)

